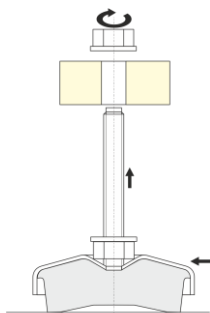
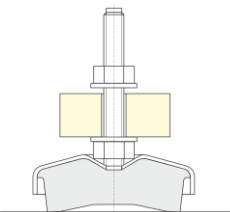


odmiana TU-D

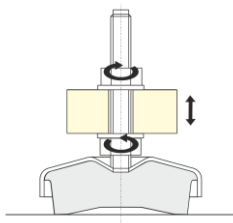
Wersja: 09.09.2024



Maszynę unieść na wysokość umożliwiającą swobodne włożenie od dołu w otwory podstawy śrub wibroizolatorów z nakręconymi na nie (do oporu) dolnymi nakrętkami regulacyjnymi wraz z nałożonymi na nie podkładkami. Na wystające końcówki śrub nałożyć podkładki i nakrętki kontrolujące, które należy lekko dokręcić.



Następnie należy maszynę opuścić tak, ażeby cały jej ciężar spoczywał na wibroizolatorach.



Regulacja poziomu odbywa się poprzez pokręcanie dolnych nakrętek regulacyjnych. Ustalone położenie maszyny zabezpiecza się przez mocne dokręcenie nakrętek kontrolujących.

Uwaga

Zaleca się po ok. 2 tygodniach pracy maszyny, ponownie sprawdzić jej wypoziomowanie i w razie potrzeby dokonać stosownej korekty.